


# 마이포낙 앱 6.5.0 버전 업데이트 사항

마이포낙 앱이 6.5.0 버전으로 업데이트됨에 따라 변동된 사항입니다.

마이포낙 앱의 전체적인 설명은 포낙프로 내의 '마이포낙 앱 가이드'를 참고해 주세요.

## ① 첫 설치 시 회원가입 여부 묻지 않음 (마이포낙 앱 가이드 1페이지 참조)

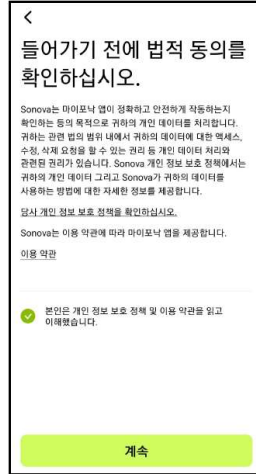
### 1. 마이포낙 앱 시작하기



새로운 마이포낙에 오신 것을 환영합니다.  
보청기 조절을 넘어 건강 데이터를 추적할 준비가 되셨습니까?  
자세히 알아보기에서 알아보세요 >

돌러보기 건너뛰기

마이포낙 첫 화면




< 들어가기 전에 법적 동의를 확인하십시오.  
Sonova는 마이포낙 앱이 정확하고 안전하게 작동하는지 확인하는 등의 목적으로 귀하의 개인 데이터를 처리합니다. 귀하는 관련 법의 범위 내에서 귀하의 데이터에 대한 액세스, 수정, 삭제 요청을 할 수 있는 권리 및 개인 데이터 처리와 관련된 권리가 있습니다. Sonova 개인 정보 보호 정책에서는 귀하의 개인 데이터 그리고 Sonova가 귀하의 데이터를 사용하는 방법에 대한 자세한 정보를 제공합니다.  
당사 개인 정보 보호 정책을 확인하십시오.  
Sonova는 이용 약관에 따라 마이포낙 앱을 제공합니다.  
이용 약관

본인은 개인 정보 보호 정책 및 이용 약관을 읽고 이해했습니다.

계속


개인 정보 보호 정책 확인



< 서비스를 개선할 수 있도록 도와주세요.  
앱 내에서 언제든지 이 기본 설정을 변경할 수 있습니다.  
사용 현황 데이터  
보청기의 기능 향상, 마이포낙 앱 경험 향상을 위해 데이터를 안전하게 처리하는 소노바 AG에 나의 사용 데이터를 공유합니다.  
귀하의 데이터 처리 방법에 대해 알아보십시오.

계속

사용 현황 데이터 공유



< 공지  
미국 거주자의 경우, 미국 선용연약국의 중요 정보를 보려면 약어의 "나는 미국에 삽니다" 버튼을 누르세요.

나는 미국에 삽니다  
나는 미국에 살지 않습니다

미국 거주 여부 체크

- 기존 : 둘러보기 건너뛰기 - 계정 만들기 or 계정 없이 계속하기 - 동의 절차
- 변경 : 둘러보기 건너뛰기 - 동의 절차 (바로 동의 절차로 넘어가도록 업데이트)
- 계정은 [프로필] 탭을 통해 생성할 수 있습니다(마이포낙 앱 가이드 2페이지 참조).

## ② '연결 상태 유지' 안내 추가 (마이포낙 앱 가이드 2페이지 참조)

### 2. 보청기 페어링 하기



보청기 제어  
보청기의 설정을 조정합니다.  
장치 페어링

장치 페어링

장치 페어링



< 보청기를 페어링하여 마이포낙 사용  
위험해 하면 마이포낙 앱의 우수한 모든 기능을 사용하여 보청기 설정 조정, 청각 전문가와 연결 및 기타의 활용 수준을 최적화할 수 있습니다.

시작하겠습니다.

시작하겠습니다.



< 보청기를 마이포낙에 연결  
블루투스 - 페어링 모드 를 사용하여 보청기를 찾습니다. 다시 시도하십시오. 페어링하기 전에 보청기 배터리가 재충전되거나 충전되었는지 확인하십시오.  
다음에 대한 지침 보기  
비음전사(배터리 교체형) 보청기 >  
충전식 보청기 >

계속

보청기를 껐다 켜 후 [계속]



< 검색 중...  
보청기 찾기  
발견된 장치  
L.E.L.-Phonak 보청기  
L.E.L.-Phonak 보청기 >

보청기 찾기



< 보청기 페어링  
블루투스 연결 요청  
L.E.L.-Phonak 보청기 데이터를 동기화할까요?  
취소 동복

보청기 페어링(동복)



< 보청기 페어링  
반대쪽 보청기 페어링(동복)



페어링 완료!  
이제 마이포낙 앱을 사용할 준비가 되었습니다.  
계속

페어링 완료



연결 관리  
연결 상태를 유지  
나중에 하십시오

연결 상태 유지



안전 정보  
이 앱은 보청기에 연결하여 청력 환경을 사용자가 지정할 수 있게 합니다.  
상황을 변경하려면(예: 청력 보충기, 보청기 음소거, 소리의 전달을 변경) 소리가 울리지 않는 음역 위쪽에 발생할 수 있습니다.  
확인  
확인하고 다시 표시하지 않음

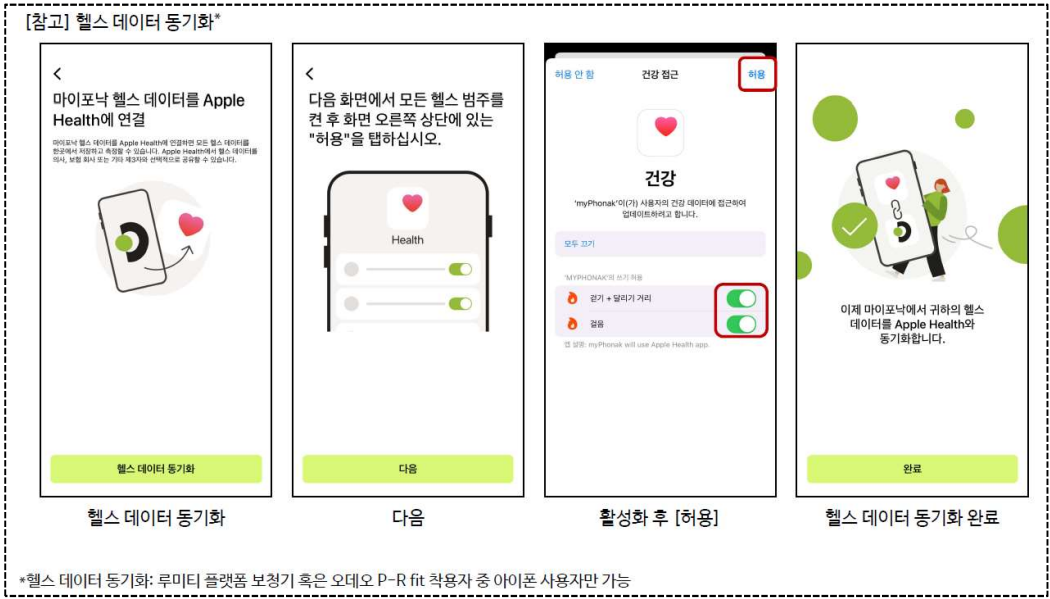
안전 정보 확인



페어링 완료

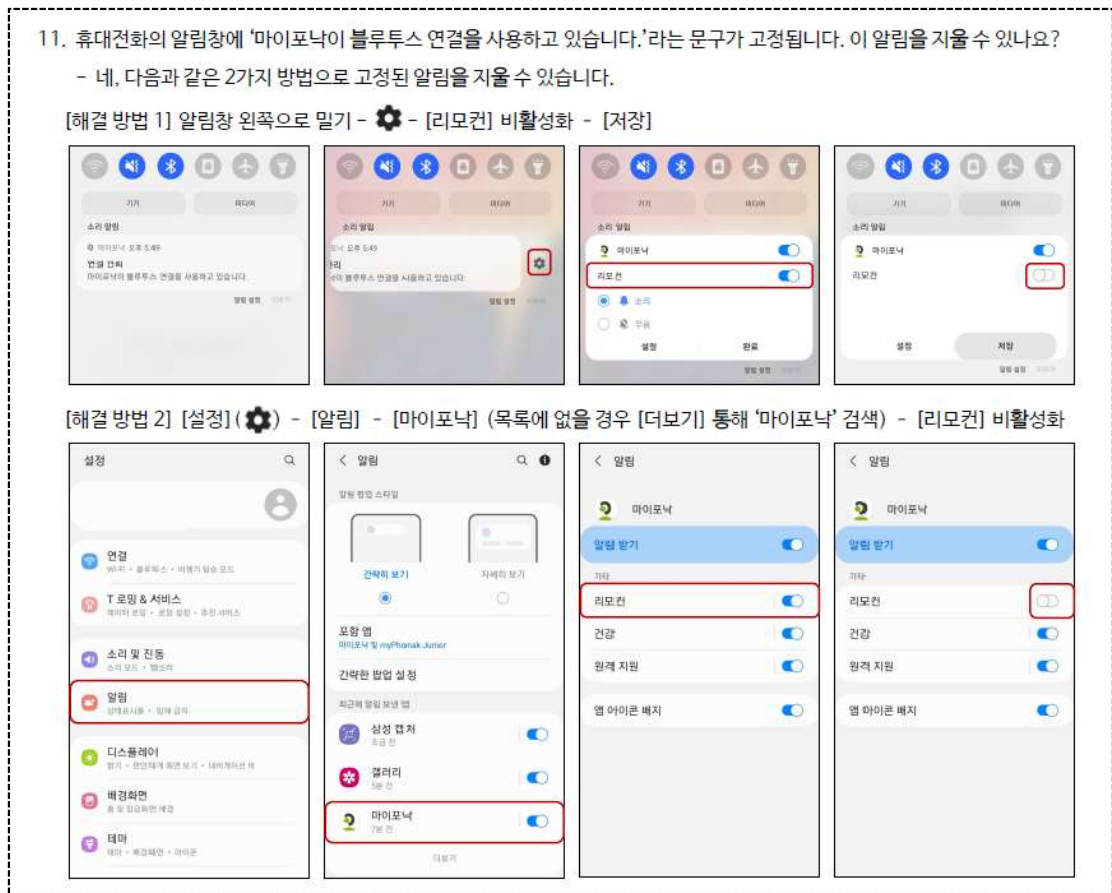
- 보청기 페어링 시 '연결 상태 유지'라는 알림창이 추가되었습니다(동의를 위한 절차가 추가됨).
- 이 기능은 [장치] 탭의 [연결 관리 설정 변경]에서 변경하실 수 있습니다.

### ③ ‘헬스 데이터 동기화’ 기능 - 아이폰 only (마이포낙 앱 가이드 7페이지 참조)



- 루미티 및 오데오 P-R fit 사용자는 마이포낙의 건강(헬스) 데이터를 아이폰 ‘건강’ 앱과 동기화할 수 있습니다.
- 이 기능은 [프로필] 탭에서 설정 가능합니다.

### ④ 마이포낙 앱의 알림창 고정 - 안드로이드 only (마이포낙 앱 가이드 17페이지 참조)



- 마이포낙 앱이 업데이트됨에 따라 알림창 고정 기능이 활성화되었습니다.
- 만약 알림창에서 제거하고 싶을 경우 위 절차를 진행해주시기 바랍니다.